


## GENERATORE DIESEL

Gruppo elettrogeno monofase con motore Diesel, flangiato ad un alternatore a 2 poli monofase. Sistema di regolazione brushless a condensatore. Avviamento con autoavvolgente ed elettrico a batteria. Quadro di comando con 2 prese monofase CEE 16A e 1 protettore termico.

## DIESEL ENGINE GENERATOR


Single phase generating set with Diesel engine coupled to single phase 2-pole alternator. System brushless with capacitor regulation. Recoil or electric starter with battery. Control panel with 2 single phase CEE plugs 16A and 1 termic protector.




Standard version



### MOTORE - ENGINE

Potenza motore Motor power	Avviamento Start system	Cilindrata Displacement	Carburante Fuel	Capacità serbatoio Tank Capacity	Rumorosità Noise db(A)		Servizio continuo orario Continuous duty running time
Hp / 3600 r.p.m.	type	cc	type	lt	LpA a 7m	LwA	h
6 (HL 178)	manuale - elettrico recoil - electric	306	Diesel	3,5	85	 97	4

### GENERATORE - GENERATOR

Modello Model	Frequenza Frequency	Tensione Voltage	Potenza uso continuo Continuous duty power	Potenza max. Max. power	Dimensioni Dimensions	Peso Weight
	Hz.	V	kVA	kVA	mm	Kg
		50	230	4,2	4,5	720 x 510 x 530